



Planificación, Ejecución y Evaluación de la Formación para Docentes

Este módulo se enfoca en la elaboración de contenidos educativos, el diseño de material didáctico y la evaluación formativa para docentes. Exploraremos cómo los maestros pueden trabajar juntos para crear materiales de enseñanza efectivos, seleccionar y organizar recursos existentes, y diseñar actividades y evaluaciones que motiven y apoyen el aprendizaje de los estudiantes.

by Francisco Villao

Elaboración de Contenidos Educativos

Proceso Colaborativo

La creación de contenido educativo puede ser un proceso colaborativo en el que los profesores trabajan juntos para revisar, editar y dar retroalimentación sobre los materiales de enseñanza.

Selección de Recursos

Los docentes también pueden seleccionar y organizar recursos existentes como libros de texto, artículos, videos y recursos en línea para enriquecer el contenido y mejorar la experiencia de aprendizaje.

Calidad y Efectividad

Es importante que los profesores se esfuercen por crear contenido accesible, relevante y actualizado para sus estudiantes, utilizando la tecnología y herramientas digitales de manera efectiva.

Diseño de Material Didáctico

Guía para el Aprendizaje

El material didáctico sirve como una guía para el aprendizaje, especialmente para los estudiantes más jóvenes, pero también puede ser utilizado con adolescentes en clases dinámicas.

Motivación y Diversión

El material didáctico tiene como objetivo motivar a los estudiantes y hacerles entender que la escuela no es aburrida, sino todo lo contrario.

Evaluación y Formación

El material didáctico permite ejecutar diferentes tipos de evaluación y formar a las personas de acuerdo a sus capacidades, lo que trae muchos beneficios.

Ejemplos de Material

Algunos ejemplos comunes incluyen libros de texto, pizarras, material audiovisual, laboratorios, juegos educativos, material manipulable y software educativo.

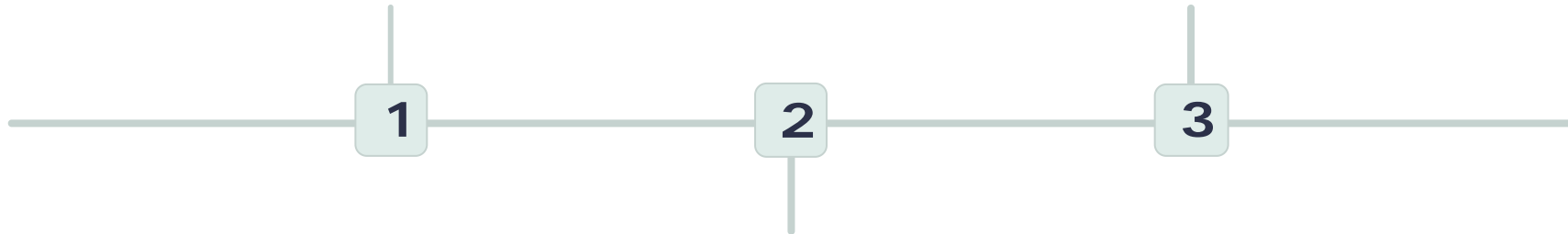
Evaluación Formativa

Reflexión y Autoconciencia

La evaluación formativa brinda a los estudiantes la oportunidad de reflexionar sobre su propio aprendizaje, identificar fortalezas y áreas de mejora, y asumir un papel activo en su proceso educativo.

Adaptación al Contexto

La evaluación debe ser flexible y contextualizada, adaptándose a las realidades de los estudiantes y promoviendo la empatía entre los diversos actores educativos.



Retroalimentación Continua

Al recibir retroalimentación específica y oportuna, los estudiantes desarrollan una mayor autoconciencia sobre sus habilidades y pueden establecer metas realistas para mejorar.

Tipos de Evaluación Formativa

1

Observación en el Aula

Los docentes pueden observar el desempeño de los estudiantes durante las actividades de clase para evaluar su comprensión y progreso.

2

Retroalimentación

Proporcionar comentarios específicos y constructivos sobre el trabajo de los estudiantes para guiar su aprendizaje.

3

Autoevaluación y Coevaluación

Invitar a los estudiantes a reflexionar sobre su propio aprendizaje y evaluar el trabajo de sus compañeros.

4

Pruebas Formativas

Realizar pruebas cortas o cuestionarios periódicos para monitorear el progreso de los estudiantes e identificar áreas de dificultad.

Contenido Educativo Colaborativo



Revisión

Los profesores revisan y editan el contenido de manera conjunta.



Retroalimentación

Solicitan y aplican la retroalimentación de los estudiantes.



Colaboración

Trabajan en equipo con otros educadores para crear materiales efectivos.



Organización

Seleccionan y organizan recursos existentes para enriquecer el contenido.

Diseño de Material Didáctico Efectivo

1

Guía de Aprendizaje

El material didáctico sirve como una guía para el aprendizaje de los estudiantes.

2


Motivación y Dinamismo

Busca motivar a los estudiantes y hacer que la escuela sea divertida.


3

Evaluación y Formación


Permite ejecutar diferentes tipos de evaluación y formar a las personas según sus capacidades.



Ejemplos de Material Didáctico



Libros de Texto
Textos escritos específicamente para la enseñanza de un tema o asignatura.



Pizarras y Materiales de Escritura
Elementos que facilitan la presentación de información visual durante las clases.



Material Audiovisual
Recursos como videos, grabaciones de audio y presentaciones multimedia.



Laboratorios y Equipos Científicos
Materiales utilizados en entornos prácticos, especialmente en ciencias y matemáticas.

Más Ejemplos de Material Didáctico



Juegos Educativos

Actividades lúdicas diseñadas con un propósito educativo, que refuerzan conceptos y habilidades.



Material Manipulable

Objetos físicos que los estudiantes pueden manipular para comprender mejor conceptos abstractos.



Software Educativo

Aplicaciones y programas informáticos diseñados para enseñar o reforzar conceptos educativos.



Beneficios de la Evaluación Formativa

1

Reflexión y Autoconciencia

La evaluación formativa brinda a los estudiantes la oportunidad de reflexionar sobre su propio aprendizaje, identificar fortalezas y áreas de mejora, y asumir un papel activo en su proceso educativo.

2

Retroalimentación Continua

Al recibir retroalimentación específica y oportuna, los estudiantes desarrollan una mayor autoconciencia sobre sus habilidades y pueden establecer metas realistas para mejorar.

3

Adaptación al Contexto

La evaluación debe ser flexible y contextualizada, adaptándose a las realidades de los estudiantes y promoviendo la empatía entre los diversos actores educativos.

Tipos de Evaluación Formativa

Observación en el Aula

Los docentes pueden observar el desempeño de los estudiantes durante las actividades de clase para evaluar su comprensión y progreso.

Retroalimentación

Proporcionar comentarios específicos y constructivos sobre el trabajo de los estudiantes para guiar su aprendizaje.

Autoevaluación y Coevaluación

Invitar a los estudiantes a reflexionar sobre su propio aprendizaje y evaluar el trabajo de sus compañeros.

Más Tipos de Evaluación Formativa

Pruebas Formativas

Realizar pruebas cortas o cuestionarios periódicos para monitorear el progreso de los estudiantes e identificar áreas de dificultad.

Flexibilidad y Contextualización

La evaluación debe adaptarse a las realidades de los estudiantes y promover la empatía entre los diversos actores educativos.

Rol Formativo y Motivador

La evaluación debe retroalimentar de manera pertinente a los estudiantes para que se alcancen los objetivos de aprendizaje.



Importancia de la Evaluación Formativa

Desarrollo de Aprendizajes Relevantes

La evaluación formativa es fundamental para el desarrollo de aprendizajes relevantes y de garantía del derecho a una educación de calidad.

Autorregulación y Éxito a Largo Plazo

La evaluación formativa desarrolla la capacidad de autorregulación en los estudiantes, lo que es esencial para su éxito académico y personal a lo largo de la vida.

Adaptación al Contexto Actual

En el contexto actual, la evaluación formativa debe ser flexible y adaptarse a las realidades de los estudiantes, promoviendo la empatía entre los actores educativos.



Rol del Docente en la Evaluación Formativa

1

**Retroalimentación
Pertinente**

Los docentes deben proporcionar retroalimentación específica y oportuna a los estudiantes para que puedan alcanzar los objetivos de aprendizaje.

2

**Promoción de la
Empatía**

Los docentes y directivos deben promover la empatía para comprender las diversas situaciones que enfrentan los estudiantes.

3

**Evaluación Formativa
y Motivadora**

La evaluación debe tener un rol formativo y motivador, guiando a los estudiantes en su proceso de aprendizaje.

Conclusión: Hacia una Educación de Calidad

En resumen, la elaboración de contenidos educativos, el diseño de material didáctico y la evaluación formativa son elementos clave para brindar una educación de calidad a los estudiantes. Al trabajar de manera colaborativa, seleccionar recursos efectivos y utilizar la evaluación de manera formativa y contextualizada, los docentes pueden apoyar el desarrollo de aprendizajes relevantes y garantizar el derecho de los estudiantes a una educación de excelencia.